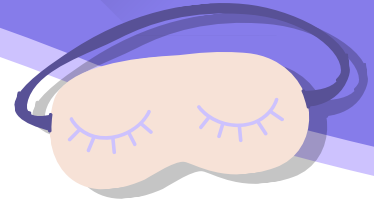




Pirmdiena - laiks atpūtai!



Miegs ir ļoti svarīgs enerģijas avots. Kad vēl, ja ne brīvlaikā, vari atļauties pagulēt ilgāk? Kāda izskatās Tava ideālā pidžama? Izkrāso!



Uzzīmē savu vismīļāko sapni!





Otrdiena - pavārmākslas diena

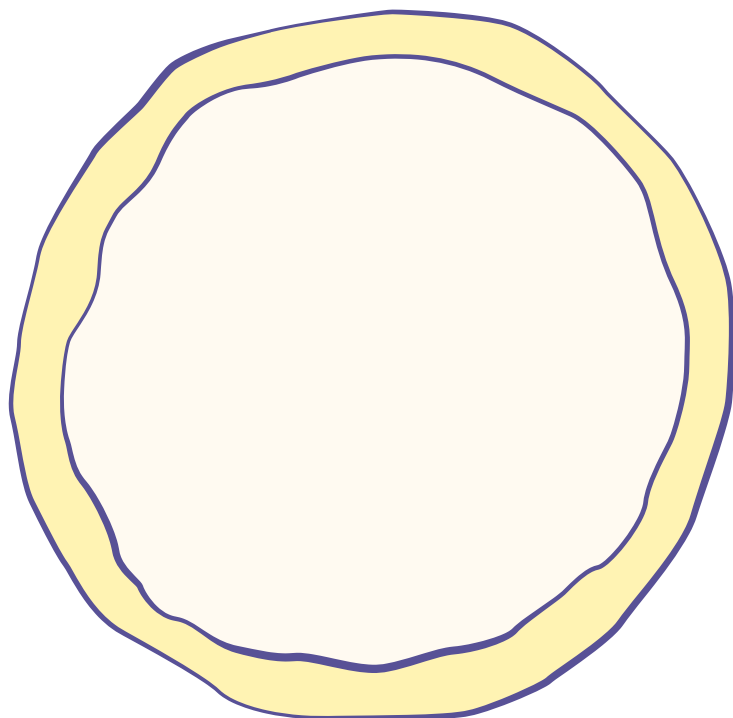
Izdomā, ar ko Tu gribētu pacienāt savu ģimeni! Internetā vai pavārgrāmatā atrodi recepti, pieraksti visas nepieciešamās sastāvdaļas un pagatavo to! Lai labi garšo!

<input type="checkbox"/>	_____	<input type="checkbox"/>	_____
<input type="checkbox"/>	_____	<input type="checkbox"/>	_____
<input type="checkbox"/>	_____	<input type="checkbox"/>	_____
<input type="checkbox"/>	_____	<input type="checkbox"/>	_____
<input type="checkbox"/>	_____	<input type="checkbox"/>	_____


legaumē! Nepārvērtē savas spējas un gatavo tikai tādu ēdienu, kas Tev ir pa spēkam, ļoti uzmanīgi apejoties ar asiem priekšmetiem, elektroiekārtām un karstām virsmām.

Uzzīmē savu sapņu picu! Domājot par sastāvdaļām, vari iedvesmoties no gatavā pārtikas produktu saraksta, vai izdomāt pats savu unikālo garšu kombināciju!

Tomāti	_____
Siers	_____
Pepperoni	_____
Paprika	_____
Čili	_____
Sēnes	_____
Ananasi	_____
Bekons	_____



Trešdiena - rudens foto



Dodies pastaigā un iemūžini rudens mirkļus fotogrāfijās vai piefiksē tos video formātā. Vakarā sarīko bilžu vakaru vai izveido filmiņu "Mana rudens diena". Dažas idejas aktivitātēm pastaigas laikā:

- ielēkt rudens lapu kaudzē;
- izveidot un uzstādīt putnu būrīti vai barotavu;
- salasīt un izkaltēt rudens veltes - lapas, ozolzīles, kastaņus u.c.;
- ieraudzīt un saskaitīt lidojošus gājputnus;
- izveidot ozolzīļu krelles vai rudens lapu gleznu.

Kuram kokam pieder katra no zīmējumā attēlotajām lapām?
Pieraksti koka nosaukumu pie atbilstošā attēla!

ozols

kļava


kastaņa


liepa


pīlādzis

bērzs













Ceturtdiena - kino vakars



Laiks pidzamu ballītei kopā ar draugiem vai ģimeni! Kā būtu ar filmu vakaru? Pirms vai pēc filmas skatīšanās atbildiet uz dažādiem jautājumiem un pārrunājiet tos!

Mana mīļākā filma ir... _____

Mana mīļākā multfilma ir... _____

Mans mīļākais aktieris/aktrise ir... _____

Pēdējā filma, ko noskatījos, bija... _____

Pēdējā multfilma, ko noskatījos, bija... _____

Mīļākais kinoteātris ir... _____

Filmu laikā no uzkodām man vislabāk garšo... _____

Apvelc savu mīļāko filmu žanru!

Komēdija

Trilleris

Šausmu filma

Dokumentālais kino

Piedzīvojumu filma

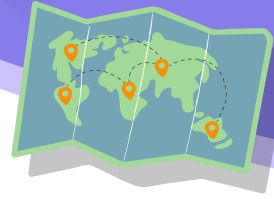
Romantiskā komēdija

Animācija

Drāma

Zinātniskā fantastika

Piektdiena - izplāno pārgājienu



Izplāno nedēļas nogales pārgājienu piedzīvojumam ar ģimeni vai draugiem. Pieraksti idejas un kopā ar citiem pārrunā plānu!

1. Vēlamā pārgājiena diena, ilgums un virziens.

2. Dalībnieki (rūpīgi pārdomā maršrutu, lai tas būtu pa spēkam visiem tā dalībniekiem).

3. Kā nokļūsi pārgājiena sākumpunktā un atpakaļ - ar kājām, auto, vilcienu vai autobusu?

4. Apskates objekti vai dabas takas šajā apkārtnē, ko būtu vērts apmeklēt:

- _____
- _____
- _____
- _____

5. Pasākumi vai rudens tirdziņi, kas norisinās izvēlētajā vietā:

- _____
- _____
- _____
- _____

5. Sagatavo sarakstu ar lietām, kas Tev jāpaņem līdzī ceļā. Kad gatavosies pārgājienu, atzīmē jau sagatavotās lietas!

- Ēdiens pusdienām un uzkodas _____
- Pudele ar ūdeni _____
- Telefons _____
- Lietussargs un lietus apģērbs _____
- Mugursoma _____

- _____
- _____
- _____
- _____
- _____

Sestdiena - dodies pārgājienā



Pārgājiena diena ir klāt un piedzīvojums var sākties! Pirms dodies ārā no mājas, pārbaudi vai līdzi ir viss nepieciešamais. Pārgājiena laikā vai pēc tā piefiksē spilgtākos pārgājiena mirkļus!

Pārgājiena datums: _____

Sākām: _____ Beidzām: _____

Pārgājienā piedalījās: _____

Apmeklētās vietas: _____


Nostaigājām/nobraucām _____ km

Smieklīgākais atgadījums: _____

Spilgtākā pārgājiena atmiņa: _____

Nākamajā pārgājienā vēlētos doties uz: _____

Kādas izskatītos Tavas stilīgākās pārgājiena kedas un gumijas zābaki? Pabeidz zīmējumu un izkrāso to!



Svētdiena - gatavošanās skolai



Brīvlaiks tūlīt galā, taču Tu noteikti priecājies, ka pavisam drīz satiksi savus klasesbiedrus! Apraksti spilgtākās atmiņas no šī rudens brīvlaika un izstāsti draugiem skolā!

Es cēlos: _____

Es biju ciemos pie: _____

Jauna prakse, ko apguvu: _____

Daudz laika es pavadīju kopā ar: _____

Es noteikti gribēšu vēlreiz darīt/atkārtot: _____

Sāc laicīgi gatavoties skolai, lai svētdienas vakars paietu mierīgi. Pildi darbus no saraksta un atzīmē, kad esi tos paveicis!

- Sakārto un atbrīvo no liekajām mantām mācību vietu;
- Apskati dienasgrāmatu, lai nepalaistu garām kādu mājasdarbu vai informāciju no skolotājas;
- Sakārto skolas somu pirmdienai;
- Atkārti mācību tēmas Uzdevumi.lv sadaļā "Virtuālā skola";
- Krāj TOP punktus, pildot Uzdevumi.lv uzdevumus no savas klases;
- Saliec apģērbu nākamajai dienai;
- Uzliec modinātāju.




Pareizās atbildes


Kuram kokam pieder katra no zīmējumā attēlotajām lapām? Pieraksti koka nosaukumu pie atbilstošā attēla! (3. darba lapa)




pīlādzis



liepa



bērzs



ozols



kļava



kastaņa

Citi noderīgi materiāli

Tests par rudeni

Pildiet interesantu un izzinošu testu par rudeni. Meklējiet to sadaļā “Starpbrīdis - Izglītojošie testi”.



Darba lapas

Citas darba lapas meklējiet portāla kreisās izvēlnes sadaļā “Darba lapas” vai sadaļā “Starpbrīdis”.

